



ФЕДЕРАЛЬНАЯ СЛУЖБА
ГОСУДАРСТВЕННОЙ СТАТИСТИКИ

Основные показатели деятельности малых предприятий (включая микропредприятия) Курской области



2022 год



ФЕДЕРАЛЬНАЯ СЛУЖБА
ГОСУДАРСТВЕННОЙ СТАТИСТИКИ

Основные показатели деятельности малых предприятий (включая микropредприятия) Курской области

2022 год

- 01** Оборот малых предприятий по видам экономической деятельности
- 02** Объем отгруженных товаров собственного производства, выполненных работ и услуг собственными силами (без НДС, акцизов и аналогичных обязательных платежей)
- 03** Объем проданных товаров несобственного производства (без НДС, акцизов и аналогичных обязательных платежей)
- 04** Средняя численность работников на малых предприятиях
- 05** Среднемесячная начисленная заработная плата работников малых предприятий





ОБОРОТ МАЛЫХ ПРЕДПРИЯТИЙ ПО ВИДАМ ЭКОНОМИЧЕСКОЙ ДЕЯТЕЛЬНОСТИ

январь-декабрь 2022 года

306,3 млрд рублей

январь-декабрь 2021 года

256,4 млрд рублей

структура оборота

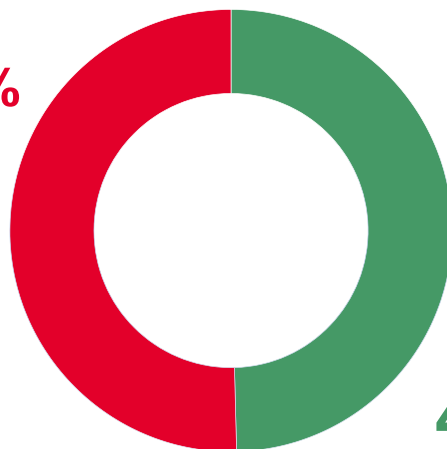


Отгружено товаров собственного производства, выполнено работ, услуг собственными силами (без НДС и акцизов)

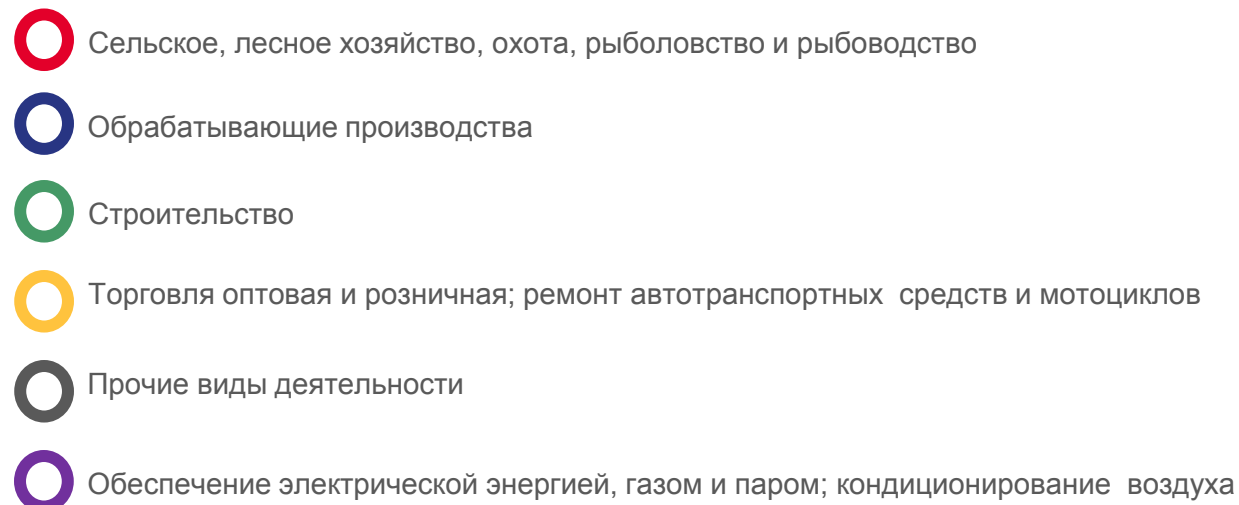


Продано товаров несобственного производства (без НДС и акцизов)

50,4%



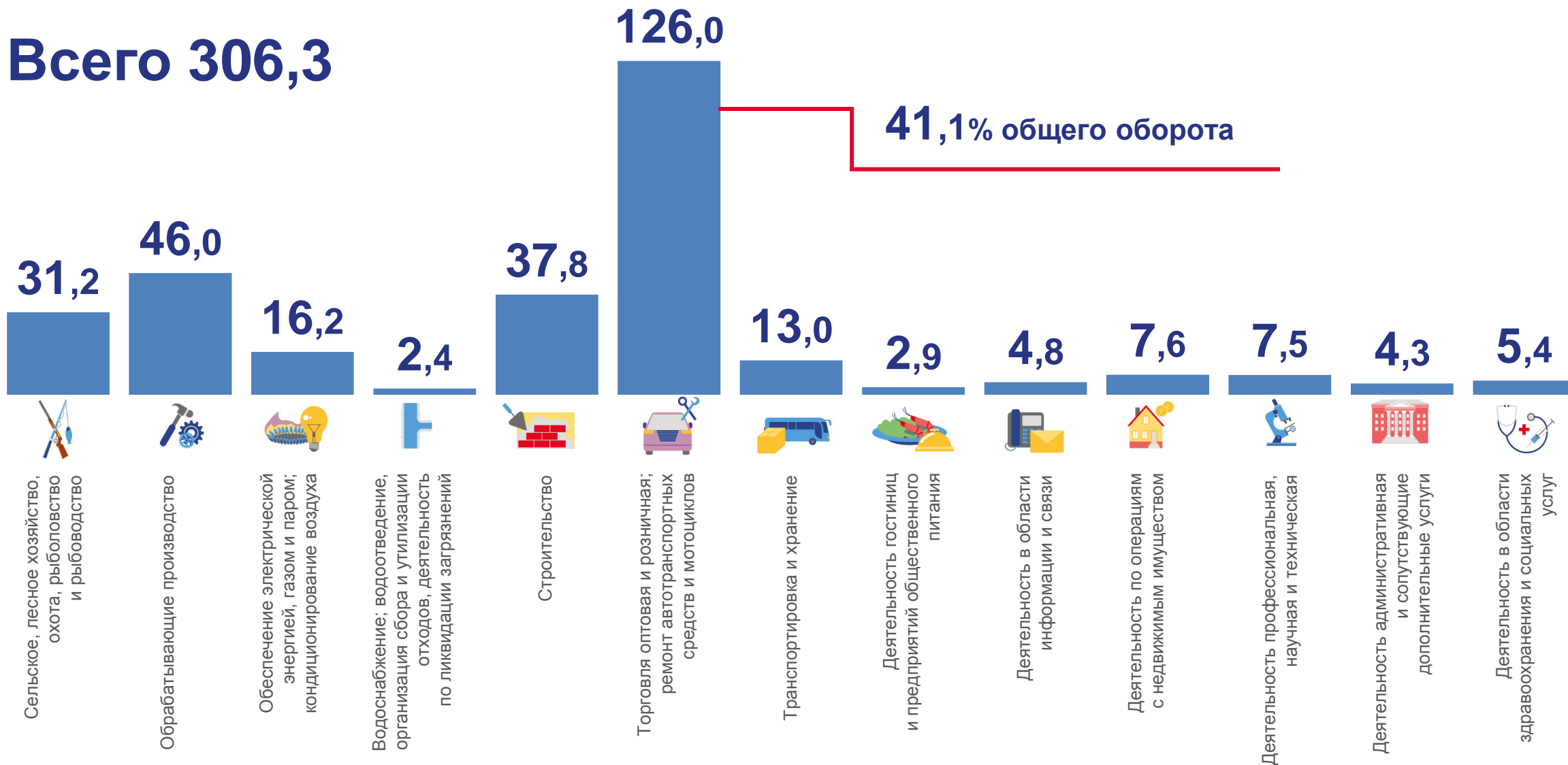
49,6%





ОБОРОТ МАЛЫХ ПРЕДПРИЯТИЙ ПО ОТДЕЛЬНЫМ ВИДАМ ЭКОНОМИЧЕСКОЙ ДЕЯТЕЛЬНОСТИ, млрд рублей

Всего 306,3





СТРУКТУРА ОБОРОТА МАЛЫХ ПРЕДПРИЯТИЙ



 Малые предприятия

 Микропредприятия



ОБЪЕМ ОТГРУЖЕННЫХ ТОВАРОВ СОБСТВЕННОГО ПРОИЗВОДСТВА, ВЫПОЛНЕННЫХ РАБОТ И УСЛУГ СОБСТВЕННЫМИ СИЛАМИ

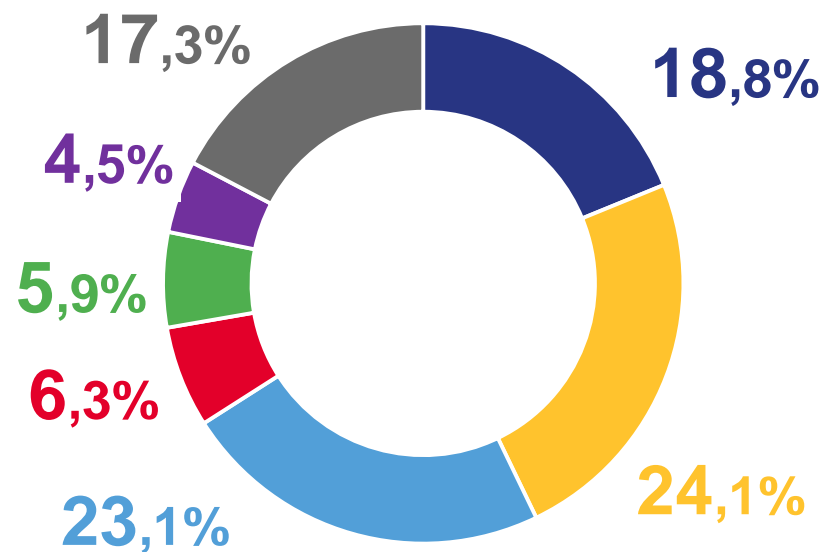
(без НДС, акцизов и аналогичных обязательных платежей)








январь-декабрь
2022 года

151,9 млрд рублей

январь-декабрь
2021 года

125,7 млрд рублей



-  Сельское, лесное хозяйство, охота, рыболовство и рыбоводство
-  Обрабатывающие производства
-  Строительство
-  Торговля оптовая и розничная; ремонт автотранспортных средств и мотоциклов
-  Транспортировка и хранение
-  Деятельность по операциям с недвижимым имуществом
-  Другие виды деятельности



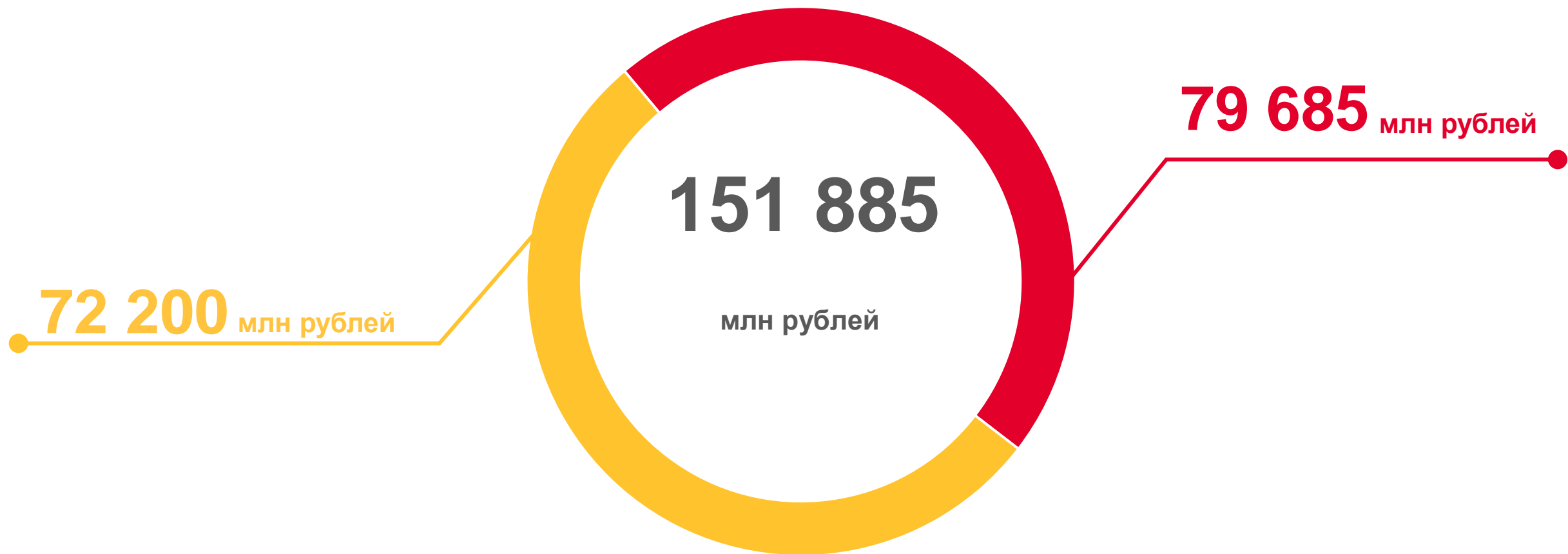
ОБЪЕМ ОТГРУЖЕННЫХ ТОВАРОВ СОБСТВЕННОГО ПРОИЗВОДСТВА, ВЫПОЛНЕННЫХ РАБОТ И УСЛУГ СОБСТВЕННЫМИ СИЛАМИ

по отдельным видам обрабатывающих производств, млн рублей

 Производство пищевых продуктов	12479,3	 Производство кожи и изделий из кожи	1018,4
 Производство резиновых и пластмассовых изделий	5255,2	 Производство машин и оборудования, не включенных в другие группировки	791,2
 Производство прочей неметаллической минеральной продукции	4118,1	 Производство автотранспортных средств, прицепов и полуприцепов	533,9
 Производство готовых металлических изделий, кроме машин и оборудования	2891,5	 Производство одежды	522,9
 Производство бумаги и бумажных изделий	1643,5	 Производство мебели	516,8
 Обработка древесины и производство изделий из дерева и пробки, кроме мебели, производство изделий из соломки и материалов для плетения	1406,8	 Производство текстильных изделий	399,2
 Производство электрического оборудования	1065,8	 Производство химических веществ и химических продуктов	359,2



СТРУКТУРА ОБЪЕМА ОТГРУЖЕННЫХ ТОВАРОВ СОБСТВЕННОГО ПРОИЗВОДСТВА, ВЫПОЛНЕННЫХ РАБОТ И УСЛУГ СОБСТВЕННЫМИ СИЛАМИ



 Малые предприятия

 Микропредприятия



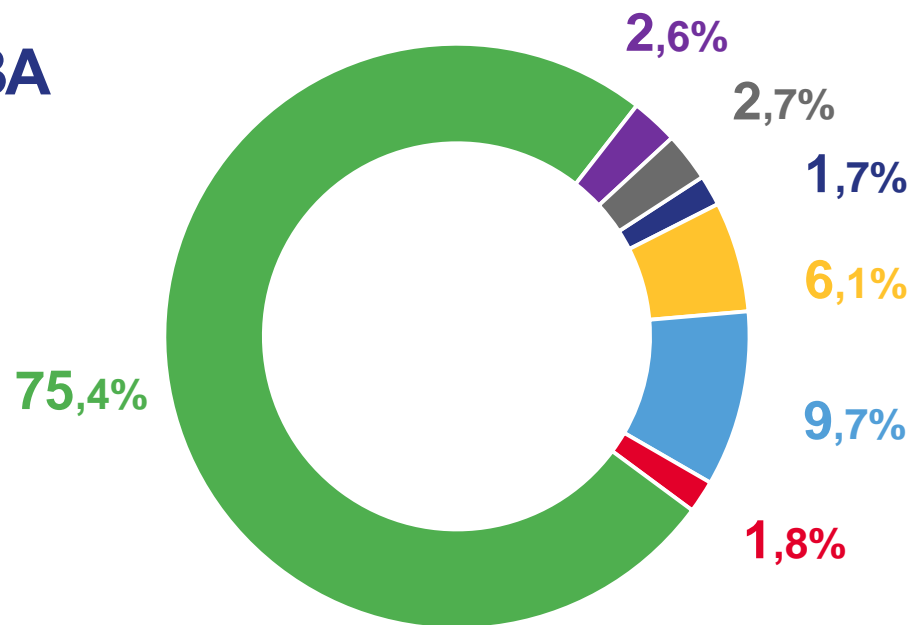
ОБЪЕМ ПРОДАННЫХ ТОВАРОВ НЕСОБСТВЕННОГО ПРОИЗВОДСТВА








январь-
декабрь
2022 года

154,4 млрд рублей

январь-
декабрь
2021 года

130,7 млрд рублей



-  Сельское, лесное хозяйство, охота, рыболовство и рыбоводство
-  Обрабатывающие производства
-  Обеспечение электрической энергией, газом и паром; кондиционирование воздуха
-  Строительство
-  Торговля оптовая и розничная; ремонт автотранспортных средств и мотоциклов
-  Транспортировка и хранение
-  Прочие виды деятельности



СТРУКТУРА ОБЪЕМА ПРОДАННЫХ ТОВАРОВ НЕСОБСТВЕННОГО ПРОИЗВОДСТВА



 Малые предприятия

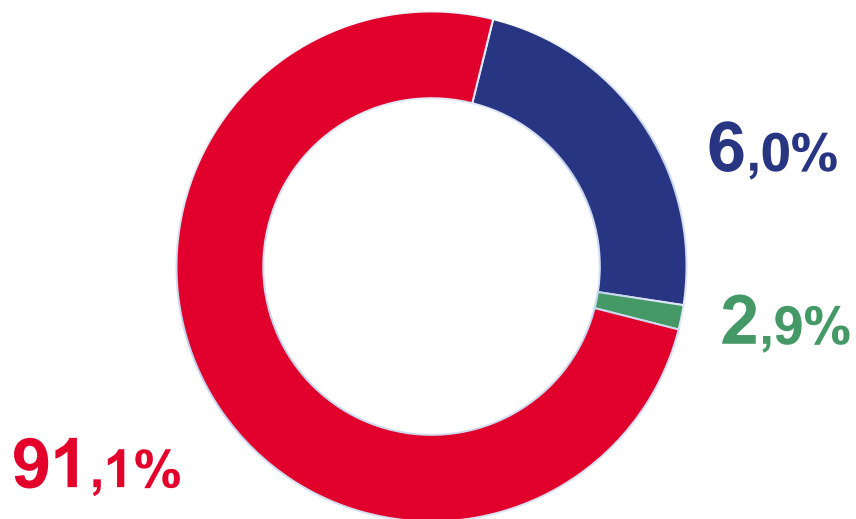
 Микропредприятия



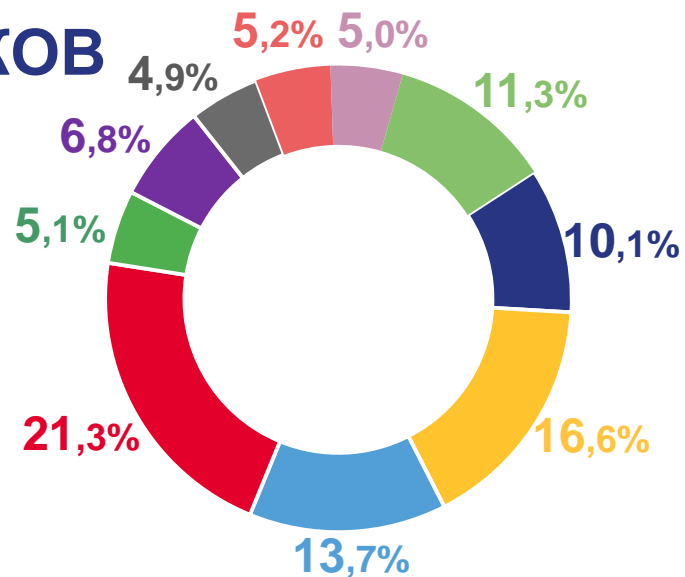
СРЕДНЯЯ ЧИСЛЕННОСТЬ РАБОТНИКОВ НА МАЛЫХ ПРЕДПРИЯТИЯХ

Всего
человек

51 943



- Средняя численность работников списочного состава (без внешних совместителей)
- Средняя численность внешних совместителей
- Средняя численность работников, выполнявших работы по договорам гражданско-правового характера



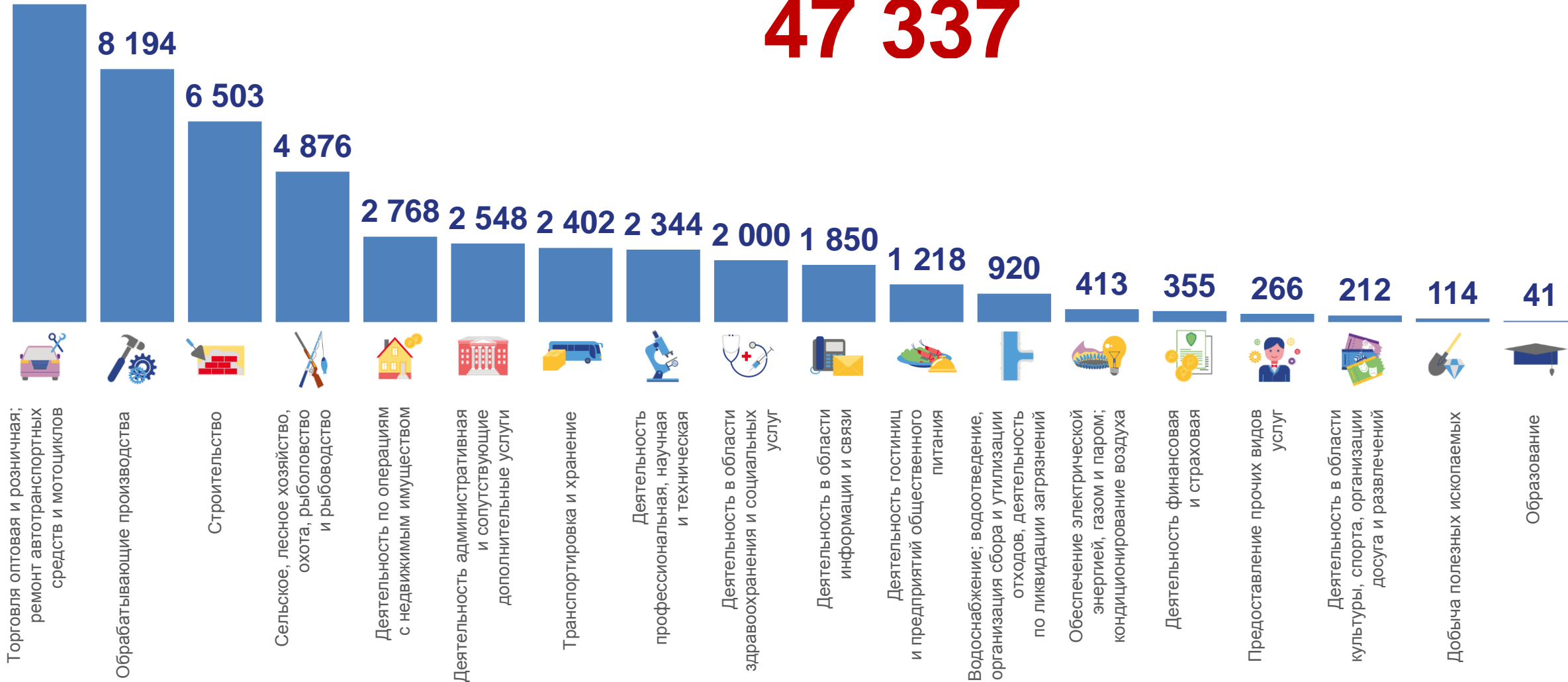
- Сельское, лесное хозяйство, охота, рыболовство и рыбоводство
- Обрабатывающие производства
- Строительство
- Торговля оптовая и розничная; ремонт автотранспортных средств и мотоциклов
- Транспортировка и хранение
- Деятельность по операциям с недвижимым имуществом
- Деятельность профессиональная, научная и техническая
- Деятельность административная и сопутствующие дополнительные услуги
- Деятельность в области здравоохранения и социальных услуг
- Прочие виды деятельности



СРЕДНЯЯ ЧИСЛЕННОСТЬ РАБОТНИКОВ СПИСОЧНОГО СОСТАВА (без внешних совместителей) по отдельным видам экономической деятельности, человек

10 297

47 337





СРЕДНЕМЕСЯЧНАЯ ЗАРАБОТНАЯ ПЛАТА РАБОТНИКОВ МАЛЫХ ПРЕДПРИЯТИЙ ПО ОТДЕЛЬНЫМ ВИДАМ ЭКОНОМИЧЕСКОЙ ДЕЯТЕЛЬНОСТИ, РУБЛЕЙ

